

JEBLA

一般社団法人ジャパンアイブロウライセンス協会

アイブロウワキシング 2級検定試験要項



2026.6 ver

アイブロウライセンス検定は、
一般社団法人ジャパンアイブロウライセンス協会
JEBLA が認証する資格です。



アイブロウワキシング 1 級

プロフェッショナルとして、
アイブロウのワキシング、デザイン、
メイクの総合知識・技術の修得



アイブロウワキシング 2 級

サロンワークに必要な、
アイブロウワキシングの専門知識・技術、
皮膚カウンセリング理論の修得



アイブロウワキシング 3 級

アイブロウワキシングを行うための、基礎知識・技術の修得

アイブロウワキシング検定試験概要

受験資格

| | | |
|--------|-------------------|-------------------|
| 1 級受験者 | アイブロウワキシング 2 級取得者 | |
| 2 級受験者 | アイブロウワキシング 3 級取得者 | |
| 3 級受験者 | 美容師国家資格取得者 | ※取得予定者の場合、在学証明が必要 |

受験料

| | |
|-----|------------------|
| 1 級 | 13,200 円 (税込み) |
| 2 級 | 11,000 円 (税込み) |
| 3 級 | 8,800 円 (税込み) |

【受講料についてのご注意】

- ・申し込み後の取消、スケジュール変更は一切お受けできません。
- ・受験料は、検定試験中止以外は理由のいかんに関わらず返金できません。
- ・振込み手数料は、受験者負担となります。

試験会場

| | |
|---------|-----------------------------|
| 2 級・3 級 | JEBLA 各認定校及び認定講師派遣の指定会場にて開催 |
| 1 級 | JEBLA 本部主催：東京・大阪（各試験会場にて開催） |

認定バッジ発行

合格者には、オープンバッジを発行致します。

※紙ベースの認定書が必要な方は、別途有料となりますので、JEBLA 事務局までお問い合わせください。

※美容専門学生の方で合格した方には、「仮合格オープンバッジ」を発行致します。

美容師免許取得後に、正式なオープンバッジを発行致します。



一般社団法人ジャパンアイブロウライセンス協会

〒541-0052

大阪府大阪市中央区安土町 2-3-13 大阪国際ビルディング 31 階

【お問い合わせ】 TEL:06-6786-9130 FAX:06-6786-9131

URL : <https://www.eyebrow.or.jp/> 受付時間：平日 10 時～ 17 時 (祝日除く)

お申込みから合否発表まで

01

お申込方法

【JEBLA 本部主催の検定にお申込】【JEBLA 認定校主催の検定にお申込】



※



LINE登録

受験票の発行、合否の通知などLINEにて行うため
お申込みされた時点で、LINEのご登録をよろしくお願いたします

02

お申込締切

検定試験実施日より、1ヶ月前もしくは、定員になり次第締め切ります。

お申込みは、入金確認をもって最終確定といたします。

最終入金日は、締め切日といたします。

03

お振込み

指定のお振込み口座にお振込み下さい。

銀行名：PayPay 銀行 支店名：ビジネス営業部 預金種目：普通預金
金融機関コード：0033 店番号：005 口座番号：7256012
口座名義：シャ) ジャパンアイブロウライセンスキョウカイ

04

受験票

受験票は、試験実施日の1週間～2週間に公式LINE又はメールにて送信いたします。

検定実施日の1週間前までに受験票が届かない場合、または申込用紙に誤りがある場合は、
必ず、各JEBLA本部認定校及び、JEBLA本部までご連絡下さい。

05

検定試験日

試験当日は、受験表を必ずプリントアウトした状態でお持ち下さい。

※欠席の場合は、当日、試験時間までに指定の連絡先までご連絡下さい。

※当日のお問い合わせについては、開催校の指定連絡先までご連絡下さい。

06

合否発表

合否通知は公式LINE又はメールで通知致します。

JEBLA公式ホームページにて、受験番号にて合否確認ができます

1ヶ月以上経過しても届かない場合は、各本部認定校までご連絡下さい。



アイブロウワキシング検定 2級

サロンワークに必要な、アイブロウワキシングの専門知識・技術、皮膚カウンセリング理論の修得

検定試験内容

合格ライン：実技試験 70 点以上 / 筆記試験 70 点以上（各 100 点中）

| | |
|------------|------------------------------------|
| 筆記試験（30 分） | カウンセリング理論 / ワキシング理論 / ワキシング実技理論 |
| 事前審査（30 分） | ワゴンセッティング（筆記試験中に審査します）モデルの方の肌・眉毛状態 |
| 実技試験（60 分） | アイブロウデッサン / ワキシング施術 / アフターカウンセリング |

注意事項

- ・受験者のマナーについては、検定試験中の受験を妨げる行為配慮をもって取り組む姿勢をもって下さい。
- ・モデルについては、事前審査概要ページをご参照ください。
- ・マスク・グローブ着用は必須。
- ・爪（ネイル）の長さは指先端から 5 mm 以内であること。

筆記検定試験内容

| | |
|------|---------------------------------|
| 出題形式 | 択一問題・マークシート |
| 出題内容 | カウンセリング理論 / ワキシング理論 / ワキシング実技理論 |

検定に必要な持参物

| | |
|------|---|
| 筆記試験 | シャープペンシル又は鉛筆・消しゴム |
| 実技試験 | 事前審査概要ページに記載のある身だしなみ・施術道具一式 大判タオル・バスタオル・延長コード（2m）・カウンセリングシート |

※会場で実技試験に準備しているものは、ベッド・電源のみになりますので、その他は持参をお願いします。

実技検定試験内容

| | | |
|-------------|---|---------------------------------------|
| 事前審査 | ■モデルの方の肌状態・眉毛の状態チェック ■身だしなみチェック（事前審査詳細に記載） ■衛生審査 ■ウォーマー電源を入れておくこと ■技術がすぐに行える状態であること ■忘れものチェック | JEBLA が推奨する 各メーカーの 使用方法に基づき行うこと |
| カウンセリング | ■カウンセリングシートにてスキンチェック・ヒアリングを行えること | |
| アイブロウデッサン | ■フェイスタオルの使用 ■ダックカールの使用（不必要の場合はなくてもよい） ■グローブの着用 ■ワキシングを行う範囲が明確にデッサンできていること | |
| 衛生 | ■手指消毒（グローブの上からでも必要） | |
| ワキシング前処理 | ■境目カットを行うアイブロウシザーズの角度が適切であること ■ワキシングを行う範囲の肌が清潔な状態であること ■ワキシングを行う範囲が保湿されている状態であること | |
| ワキシング施術工程 | ■ワックスの温度確認を行う ■ワックスの塗布量が適切であること ■皮膚の固定（テンションの状態） ■ワックスの塗り方（毛の流れに合わせて） ■ワックスの取り方（毛の流れに合わせて） ■ワックスを取った後の軽擦（押す）を行うこと ■デッサンのラインから 1 cm 以内の毛が取れていること | |
| ツィーザー施術 | ■ツィーザー前にオイルの塗布を行うこと ■ツィーザーの持ち方と角度（ポイント or スラントツィーザー） ■皮膚の固定（テンションの状態） ■ツィーザーの仕上げ ※デッサンのラインから 2 mm 以内に毛が残っていないこと ■ツィーザー処理後、オイルのふき取りが適切に行えていること | |
| ワキシング後処理 | ■ワキシング後の肌に対して、冷却鎮静・収れん・保湿を適切に行うこと ■日焼け止め・フェイスパウダーの使用 | |
| ワキシング仕上がり | ■施術前のアイブロウデッサンと同じ仕上がりになっていること（自眉だけでは完成しない場合はメイクまで） | |
| アフターカウンセリング | ■施術後のスキンケアについての説明を行うこと ■注意事項シートをお渡しすること | |

ワゴンセッティング

【2級・1級】 セッティング内容…各自準備物
 ※化粧品を容器へ移し替える際は品名ラベル表示必須
 (消毒用エタノール・精製水含む)

■衛生管理を考慮したワゴンセッティングを行ってください。
 ※ワゴン上の器具・備品はすべて
 清潔(消毒済み)な状態であること。

【ワキシングデッサン用道具】

①フェイスタオル2枚

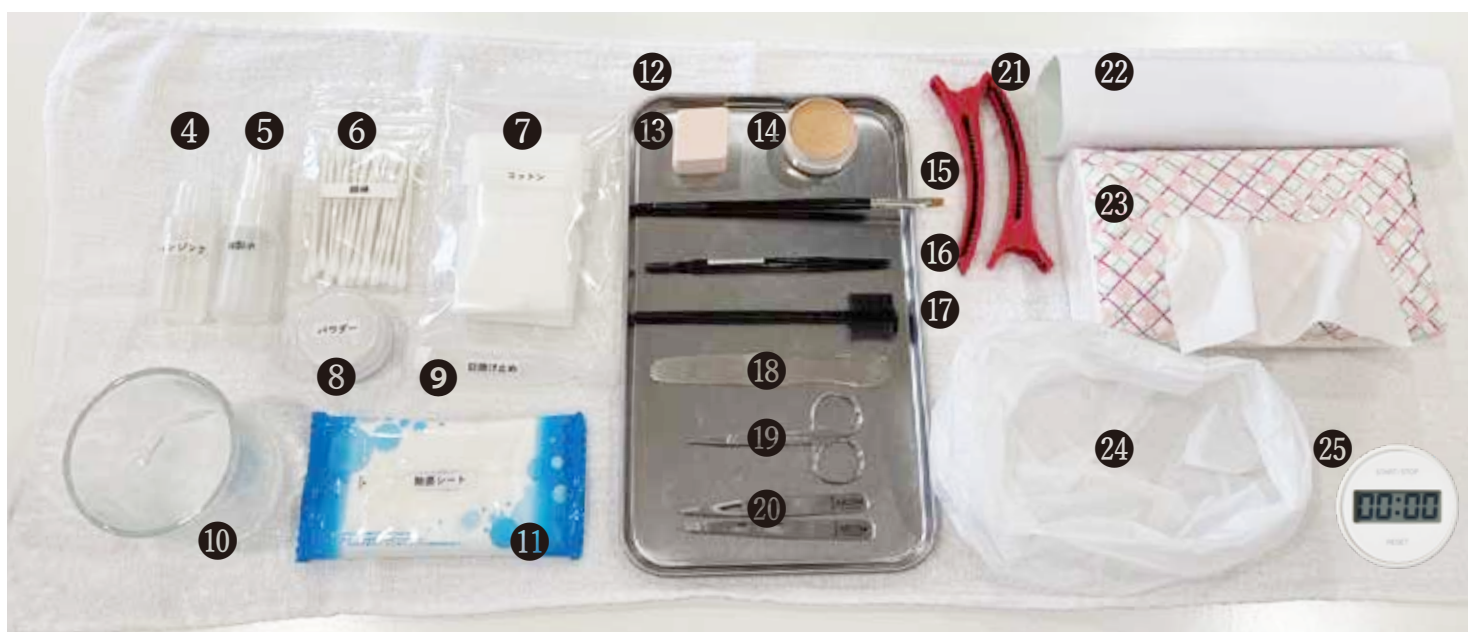


【その他】

②グローブ



③マスク



【ワキシングデッサン用道具】

④ノンオイルクレンジング
 ※拭き取りシートでも可

⑤精製水

⑥綿棒
 蓋つき容器に入れておくこと
 ※ジップロック可

⑦乾いたコットン
 蓋つき容器に入れておくこと
 ※ジップロック可

【ワキシング後の仕上げ】

⑧パウダー

⑨日焼け止め

⑩消毒容器(名称:ステリライザー)
 ※ガラス製でハサミが入る大きさの物
 ※コットンを底に敷き消毒液を2cm程度
 入れ、ツイザーを浸す

⑪消毒剤
 除菌用ウェットティッシュ
 ※エタノール成分含有のもの

⑫トレイ
 ※施術に使用する物を置く用、
 衛生面を考慮ラップを使用する

⑬メイク用スポンジ

【シュミレーションデッサン用道具】

⑭コンシーラー 固形のもの
 (ボールペン・リキッドタイプ不可)
 推奨商品:
 資生堂・スポッツカバー ファウンデーション
 ※色味は明るいカラーをお勧めします

⑮ブラシ
 ※ブラシは硬めの筆先が短いタイプ

⑯アイブロウペンシル
 芯の柔らかいもの
 ※リキッドタイプ不可

⑰コーム&ブラシ
 コームとブラシがセットになっている
 アイブロウ用コーム

⑱スパチュラ
 消毒できるもの又は洗い流せるもの

⑲眉ハサミ
 シンプルなもの(コーム付き不可)

⑳ツイザー・ポイント
 ※どちらか1つでも可

㉑ダックカール2本

㉒ラップ
 ※1番小さいもの

㉓ティッシュ
 ポケットティッシュ可

㉔ゴミ袋

㉕タイマー(携帯電話は不可)

【ワキシング後の仕上げ】
 ■アイブロウコスメ

事前審査内容

準備品・身だしなみについて

- ※忘れ物チェック
- ※衛生審査
- ※美容学生は学校指定服 or 白い服
- ※サロンでの制服 なければ、エプロン着用

モデルについて

- ・モデルの方は、15歳以上に限ります。(男女不問)
- ・モデルの方は、試験日には皮膚疾患がないこと
- ・試験日前2週間以上、眉毛のお手入れをしていない状態であること
- ・薬の処方を受け、ワキシング範囲内に塗り薬を使用している方は不可(市販薬含む)
- ・レチノール・ピーリング化粧品の使用、美容医療施術を1か月以内に受けている方は不可
- ・試験日当日、実技時間の中でスキンチェック・ヒアリングを行っていただきます。
(モデルの肌の状態チェック・把握して対応すること)

ワゴンセッティングについて

- 前ページのワゴンセッティングが行えていること
- ※JEBLA 推奨商材以外の肌を使用するものは、全て化粧品登録済のものであること
- ※消毒容器には、コットンを底に敷き消毒液を2cm程度入れたステリライザーを使用すること
- ※推奨商材以外の物の指定はありません
- ※ウォーマーの電源を入れておくこと
(試験官によるワックス温度チェックを行います)
- ※品名ラベルの明記
化粧品を別容器に移し替えて持ち込む場合は、必ずラベル明記をすること
- 事前審査時間中は、コットンや綿棒などジップロック又は蓋付きのものに入れておくこと
- ※施術中は出し入れ可能
- 衛生チェック
- ※ワゴン上は清潔な状態であること
ウォーマー汚れ・毛の付着・ブラシ汚れも減点対象。使用しないものは置かないようにすること
- カウンセリングシート・注意事項シートをワゴンに置いておく

モデルの写真撮影について

- | | | | | |
|----------|----|------|------|-----|
| 必須写真：施術前 | 正面 | 右斜め横 | 左斜め横 | 計9枚 |
| デッサン | 正面 | 右斜め横 | 左斜め横 | |
| 仕上がり | 正面 | 右斜め横 | 左斜め横 | |

【見本】



正面

右斜め横

左斜め横

減点事項・失格事項

減点事項 全ての項目において各-3点が減点となります。

※マイナス3点

| | 1級 | 2級 | 3級 |
|--|----|----|----|
| 準備物の忘れ物があった場合 | ● | ● | ● |
| 危険性のある施術工程を行った場合（上眼瞼部分を押さえる行為も含む） | ● | ● | ● |
| モデルとして不適切な場合（眉下のムダ毛の量がワキシングケアが必要では無い状態で判断しかねる） | ● | ● | |
| ワゴンセッティングの衛生管理不足の場合（ウォーマーが不衛生・毛の付着・パフ/ブラシ汚れ） | ● | ● | ● |
| 化粧品容器へのラベルの明記されていること | ● | ● | ● |
| 私語が多い場合や、マナーが悪い場合（受講生・モデル） | ● | ● | ● |
| 使用したツイザー（毛抜き）・ハサミ・スパチュラが、消毒されていない場合 | ● | ● | |
| 手指消毒を怠った場合（グローブ着用後・施術直前の2回が対象） | ● | ● | ● |
| 眉毛の境目カットをする際に、ハサミの角度の違いで長さを短くカットしてしまった場合 | ● | ● | |
| ワックス前の前処理の拭き取りが完全でない場合（ワックスがはじいた場合） | ● | ● | |
| ワキシング塗布直前の、温度確認を行わなかった場合 | ● | ● | ● |
| ワックスの糸が引いて、モデル様の身体にワックスがかかった場合 | ● | | |
| 技能試験のタイムオーバーした場合（日焼け止め塗布までの時間） | ● | ● | |
| 仕上がりのデザイン（2mm範囲）に毛の取り残しがある場合 | ● | | |
| ツイザー処理の時に、皮膚へのダメージがある場合（赤みが増す場合） | ● | ● | |
| 消毒不可のものの使いまわし（綿棒やコットンをゴミ袋にいれるところまで） | ● | ● | ● |
| ワックスを塗る範囲外に完全に落としてしまった場合 | ● | ● | ● |
| マネキン・眉シートに落書きがないこと | | | ● |

失格事項

| | 1級 | 2級 | 3級 |
|---|----|----|----|
| 検定試験に遅刻をした場合 | ● | ● | ● |
| 試験中のカンニング行為・不正行為 | ● | ● | ● |
| モデルとして不適切な場合（ワキシングする範囲に皮膚疾患がある場合） | ● | ● | |
| 受験者の爪が施術を行うのに妨げになる長さがあること（皮膚より5mm以内であること） | ● | ● | |
| 試験官が危険行為が続くと判断した場合 | ● | ● | ● |

タイムスケジュール

【全級共通】

検定時間は約 2 時間で予定しております。 **モデル様は開始時間から 50 分後までにお越しください**

01

入室 (検定開始 15 分前から入室可能)

02

開始挨拶・説明 (5 分)

03

準備 (15 分)

■筆記実技含む、全試験工程の筆記技術準備

※準備時間までは試験要項は確認していただけます

■カウンセリングシートに自分の名前を記入してください

04

検定開始

2 級 (計 95 分)

筆記試験・事前審査 (30 分)

準備 (5 分) ※モデル様はこの時間までに着席

実技試験 (60 分)

1 級 (計 95 分)

筆記試験・事前審査 (30 分)

準備 (5 分) ※モデル様はこの時間までに着席

実技試験 (60 分)

05

終了挨拶・片付け (10 分) ※時間厳守

06

退出

アイブロウワキシングケア後、3日間のご注意

- ・ワキシングケア後、乾燥しやすくなるので、脱毛部位はいつも以上に保湿を行ってください。
- ・クレンジング・洗顔の際はなるべく脱毛部位を避け、刺激のないものをご使用ください。（ピーリング系、メントール系、スクラブ系のご使用をお控えください。）
- ・スキンケア商品は、刺激の少ないものをご使用ください。（ドクターズコスメ・アルコールやAHA等（フルーツ酸）・）メントールなど）
- ・日焼けをしないよう、日焼け止めやファンデーションをつけてください。
- ・前髪が触れたり、ヘア剤がついてしまうと、肌荒れの原因となりますので、脱毛部位にはあたらないようにしてください。
- ・メイク道具は、清潔にしてからご使用ください。（かゆみ、肌荒れ、湿疹、吹き出物の原因となりますのでご注意ください。）

次回ご来店までのご注意

次回のご来店は、3～4週間後になります。

それまでの自己処理は、カットだけにしてください。

保湿が足りない場合、乾燥によって皮膚が白く粉がふいたり、落屑する恐れがありますので、保湿をしっかりしてください。

◆当店のワックス脱毛について◆

脱毛による肌への負担を軽減するための工程、プロ用商材を用いて施術を行います。
粘着性の少ない、化粧品登録されたフェイス専用ワックス剤を使用しております。

施術中のトラブルではなく、ホームケアによってお肌の状態が変化しやすくなるため、
ワックス脱毛後は、上記のアフターケアをしっかり行いますようお願いいたします。
★アフターケアのお手入れが不安な方は、E- コラシートの使用をお勧めいたします。

施術を受けてから、約3～4週間以内（個人差あり）のご来店を繰り返すことにより、減毛効果が期待でき、
デザイン、美肌を綺麗に保つことができますので、できるだけ自己処理はせず、お越しくださいますようお願いいたします。

アイブロウワキシングケア後、3日間のご注意

- ・ワキシングケア後、乾燥しやすくなるので、脱毛部位はいつも以上に保湿を行ってください。
- ・クレンジング・洗顔の際はなるべく脱毛部位を避け、刺激のないものをご使用ください。（ピーリング系、メントール系、スクラブ系のご使用をお控えください。）
- ・スキンケア商品は、刺激の少ないものをご使用ください。（ドクターズコスメ・アルコールやAHA等（フルーツ酸）・）メントールなど）
- ・日焼けをしないよう、日焼け止めやファンデーションをつけてください。
- ・前髪が触れたり、ヘア剤がついてしまうと、肌荒れの原因となりますので、脱毛部位にはあたらないようにしてください。
- ・メイク道具は、清潔にしてからご使用ください。（かゆみ、肌荒れ、湿疹、吹き出物の原因となりますのでご注意ください。）

次回ご来店までのご注意

次回のご来店は、3～4週間後になります。

それまでの自己処理は、カットだけにしてください。

保湿が足りない場合、乾燥によって皮膚が白く粉がふいたり、落屑する恐れがありますので、保湿をしっかりしてください。

◆当店のワックス脱毛について◆


脱毛による肌への負担を軽減するための工程、プロ用商材を用いて施術を行います。
粘着性の少ない、化粧品登録されたフェイス専用ワックス剤を使用しております。

施術中のトラブルではなく、ホームケアによってお肌の状態が変化しやすくなるため、
ワックス脱毛後は、上記のアフターケアをしっかり行いますようお願いいたします。
★アフターケアのお手入れが不安な方は、E- コラシートの使用をお勧めいたします。

施術を受けてから、約3～4週間以内（個人差あり）のご来店を繰り返すことにより、減毛効果が期待でき、
デザイン、美肌を綺麗に保つことができますので、できるだけ自己処理はせず、お越しくださいますようお願いいたします。

様

オリジナルアイブロウシート



■眉頭 : 中心より _____ mm (同じ幅になるように)

■眉山 : 黒目の端の上 中間 目尻の上

■眉尻 : 角 or 小鼻

【眉頭角度】 _____

【眉頭～眉山までの長さ】 右眉 _____ mm 左眉 _____ mm

【眉尻の長さ】 _____ mm


【眉の太さ】 _____ mm

◆アイブロウメイク Point◆

【次回来店目安】 月 日 () : ~

様

オリジナルアイブロウシート



■眉頭 : 中心より _____ mm (同じ幅になるように)

■眉山 : 黒目の端の上 中間 目尻の上

■眉尻 : 角 or 小鼻

【眉頭角度】 _____

【眉頭～眉山までの長さ】 右眉 _____ mm 左眉 _____ mm

【眉尻の長さ】 _____ mm

【眉の太さ】 _____ mm

◆アイブロウメイク Point◆

【次回来店目安】 月 日 () : ~

アイブロウワキシング カウンセリングシート

記入日: 年 月 日

※お身体の状態を知ることにより、安全でかつ適切な施術を施すことを目的としますのでご協力ください。

| | | | |
|--------------------------------------|--|---------|-----------|
| (ふりがな) お名前 | 生年月日 年 月 日生 | 年齢 歳 | 性別 女・男 |
| ご住所 〒 - | | | |
| ご職業 学生・主婦・営業・デスクワーク 接客・役員・その他 () | 来店動機 ホームページ・Instagram・ブログ・ホットペッパー その他 () | | |

以下の内容に該当するものがありましたら、チェック又は、ご記入をお願いします

1. アイブロウ施術のご経験について

ワックス脱毛 眉毛パーマ 眉カラー 眉ブリーチ シェービング カット 毛抜き
最後はいつ頃されましたか? ()

2. 現在使用している化粧品で以下に該当するものがありますか?

ピーリング化粧品 (AHA (フルーツ酸) 含む) ドクターズコスメ スクラブ化粧品 レチノール

3. 肌の悩み、気になるところはありますか?

乾燥 肌が薄い 赤ら顔 過敏症 傷跡がある 毛穴の黒ずみ ニキビ
その他気になることがありましたらご記入ください ()

4. アレルギー疾患について

アトピー性皮膚炎 (箇所) 蕁麻疹 花粉症 アルコール ラテックス 松脂
その他ありましたら必ずご記入ください ()

5. 現在、塗り薬・服用されているお薬はありますか? ※ヒルドイド (ヘパリン類似物質) も含む

塗り薬使用中 ()
お薬を服用中 ()

6. 美容クリニックでの施術経歴について

ピーリング フォト・レーザー治療 顔脱毛 HIFU (ハイフ) 注射 糸リフト
その他 ()

7. 気になる身体の疲れはありますか?

疲れやすい 睡眠不足 ストレス むくみ (お顔 ・ 身体) ホルモンバランスの乱れ
目の疲れ 首・肩こり 頭痛 その他 ()

【眉毛について】 該当するものがあればチェックし、丸をつけてください

8. 眉毛についての悩みはありますか?

左右差 (高低 ・ 形 ・ 毛量) 毛の生え方 濃い 薄い 生えてこない
その他 ()

9. 今の眉の形は好きですか?

はい いいえ わからない

10. 今の自眉の状態から変えたい・変えたくない事はありますか?

細く (したい ・ したくない) 丸く (したい ・ したくない) 角度を (つけたい ・ つけたくない)
薄く (したい ・ したくない) 形を大きく (変えたい ・ 変えたくない) 短く (したい ・ したくない)

11. 仕上がりに関する希望はありますか?

眉毛でラインをハッキリ出してほしくない メイクが楽になるように整えて欲しい
メイクをしないのでナチュラルに仕上げたい

※裏面もご確認ください

アイブロウワキシング 同意書

— 施術を受ける前に —

- 1週間以内に、日焼け・日焼けする予定はありません
- 1か月以内に美容クリニック施術を受けていません
- 1週間以内に眉毛パーマ、眉カラーをしていません
- 現在、体調不良、皮膚疾患、肌に異常はありません（ヒリつき、赤み、極度な乾燥）
- 現在、刺激の強い化粧品は使用していません（ピーリング化粧品AHA・フルーツ酸・レチノールなど）
- 塗り薬（ステロイド、ヒルドイド、ニキビ治療薬などリスクのあるもの）は使用していません

— ワキシングアフターケアについて —

- ワキシングケア後、脱毛部位は保湿を十分に行ってください。
- クレンジング・洗顔の際はなるべく脱毛部位を避け、刺激のないものをご使用ください。
- 刺激の強いスキンケア化粧品（ドクターズコスメ、アルコール、AHA（フルーツ酸配合）、メントール、スクラブ）をご使用されている方は、脱毛部位を必ず避けて塗布するよう、お願い致します。
- 日焼けをしないよう、日焼け止めやファンデーションをご使用ください。
- 前髪が触れたり、ヘア剤がついてしまうと、肌荒れの原因となりますので、脱毛部位にはあたらないようにしてください。
- メイク道具は、清潔にしてからご使用ください。（かゆみ、肌荒れ、湿疹、吹き出物の原因となりますのでご注意ください。）

— 撮影について —

アイブロウワキシングケアは、デザインによっては、お顔の印象が変化するため、お客様のビフォー・アフター写真を撮らせていただいております。今後のお客様満足度向上のためにも、施術履歴としてお写真を保管させていただいております。ご理解とご協力をお願い申し上げます。

1. 個人情報の利用目的について

お客様満足度向上のため、施術履歴として当サロンにて保管させていただきます。

個人情報（写真）は、本人の許可なく公式ウェブサイト、SNSへの掲載はいたしません。

当サロン広告、宣伝に使用する場合には、事前に許可を求めます。

2. 個人情報の開示等について

収集した個人情報の開示、内容の訂正、追加、削除の求めがあった場合には、すみやかに対応します。

3. 個人情報の第三者提供について

収集した個人情報は、第三者へ提供しません。

4. 個人情報の保管について

お客様からいただいた全ての情報データは、漏洩等が生じないよう安全に保管させていただきます。

上記の項目にチェックし、説明を理解し、自らの意志でワキシングケア施術を受けることに同意します。

万が一、施術後に皮膚トラブルを生じた場合には、速やかに医師へ相談し、貴社に対して損害賠償等請求を一切いたしません。

年 月 日 署名



一般社団法人ジャパンアイブロウライセンス協会

〒541-0052

大阪府大阪市中央区安土町 2 丁目 3-13

大阪国際ビルディング 31 階

Copyright©2022-2026

JAPAN EYEBROW LICENSE ASSOCIATION, All Rights Reserved.